

nordicdoor

SKYDEDØRSKARM

Ved brug af vores skydedørskarm kan du udnytte både plads og vægge fuldt ud

www.nordicdoor.dk

SKYDEDØRSKARM 3"/ 98 - Træ og Stål



Skydedørskarmen er beregnet til 1- og 2 fløjede døre. Karmen er enkel at montere og leveres som standard i hvid (NCS S 0502Y)

Monteringssettet indeholder:

- 1 stk. Top med skydedørsskinne
- 1 stk. Bagkant med tætningsliste
- 2 stk. Sideprofiler med stålafstivere
- 1 stk. Anslag
- 10 stk. Krydsafstivere med stål
- 1 Rullesæt med styrepinde, stifter og skruer
- 2 stk. lange dækklister
- 2 stk. korte dækklister til top

Beregnet til:

73mm vægkonstruktion med en enkelt vægplade (13mm) på begge sider. Skydedørskarmene er beregnet til 40mm dørtykkelse.

Ved bestilling kan vi levere til alle konstruktioner/ vægtykkelser. På bestilling kan alle NCS farver og andre træsorter leveres.

- Færdigmalet i hvid (NCS S 0502Y) Glans 25
- Max dørvægt: 110 kg
- Hulmål højde = 212 mm (for 21M dør)
- Dørblad højde = 204 cm (for modulmål)
- Tykkelsen på skydedørskarmen er tilpasset konstruktionstykkelse på 73 mm
- Passer på 98 mm total vægtykkelse

Indeholder	Hulmål bredde	Konstruktion/ Total væg tykkelse	Dørblad mål	Ramme størrelse	Vægplade (13mm)
Skydedørskarm komplet i hvid til 62,5cm dør	1310mm	73/98	62,5 cm	129 x 209	1
Skydedørskarm komplet i hvid til 72,5cm dør	1510mm	73/98	72,5 cm	149 x 209	1
Skydedørskarm komplet i hvid til 82,5cm dør	1710mm	73/98	82,5 cm	169 x 209	1
Skydedørskarm komplet i hvid til 92,5cm dør	1910mm	73/98	92,5 cm	189 x 209	1
Skydedørskarm komplet i hvid til 102,5cm dør	2110mm	73/98	102,5 cm	209 x 209	1
Skydedørskarm komplet i hvid til 112,5cm dør	2310mm	73/98	112,5 cm	229 x 209	1
Skydedørskarm komplet i hvid til 122,5cm dør	2510mm	73/98	122,5 cm	249 x 209	1

SKYDEDØRSKARM 4"/124 - Træ og Alu



Skydedørskarmen er beregnet til 1- og 2 fløjede døre. Karmen er enkel at montere og leveres som standard hvid (NCS S 0502Y)

Monteringsættet indeholder:

- 1 stk. Top med skydedørsskinne
- 1 stk. Bagkant med gummi anslag
- 2 stk. Sideprofiler med aluafstivere
- 1 stk. Anslag
- 8 stk. Krydsafstivere i træ
- 1 Rullesæt med styrepinde, stifter og skruer
- 2 stk. Pyntelister lange
- 2 stk. Pyntelister korte

Beregnet til:

98mm vægkonstruktion med en enkelt vægplade (13mm) på begge sider. Skydedørskarmene er beregnet til 40mm dørtykkelse.

Ved bestilling kan vi levere til alle konstruktioner/ vægtykkelser. På bestilling kan alle NCS farver og andre træsorter leveres.

- Færdigmalet i hvid (NCS S 0502Y) i glans 25
- Max dørvægt: 110 kg
- Hulmål højde = 212 mm
- Dørbladhøjde = 204 cm
- Tykkelse på skydedørskarm tilpasset konstruktionstykkelse = 98 mm
- **Passer på 124mm total vægtykkelse**

Indeholder	Hulmål bredde	Konstruktion/ Total væg tykkelse	Dørblad mål	Ramme størrelse	Vægplade (13mm)
Skydedørskarm komplet i hvid til 62,5cm dør	1310mm	98/124	62,5cm	129 x 209	1
Skydedørskarm komplet i hvid til 72,5cm dør	1510mm	98/124	72,5cm	149 x 209	1
Skydedørskarm komplet i hvid til 82,5cm dør	1710mm	98/124	82,5cm	169 x 209	1
Skydedørskarm komplet i hvid til 92,5cm dør	1910mm	98/124	92,5cm	189 x 209	1
Skydedørskarm komplet i hvid til 102,5cm dør	2110mm	98/124	102,5cm	209 x 209	1
Skydedørskarm komplet i hvid til 112,5cm dør	2310mm	98/124	112,5cm	229 x 209	1
Skydedørskarm komplet i hvid til 122,5cm dør	2510mm	98/124	122,5cm	249 x 209	1

SKYDEDØRSKARM

Skydedørskarm træ/stål



Skydedørskarm træ/alu



Beslagssæt til skydedørskarm




Rulle



Monteringsbeslag



Styrepinde



MONTERINGSVEJLEDNING FOR SKYDEDØRSKARM

Indhold:

- 1 - Top med skydedørsskinne
- 1 - Bagkant med gummianslag
- 2 - Sideprofiler med aluminium eller **stålafstivere**
- 1 - Bevilgning
- 8 - Kryds-stivere i **træ/stål**
- 1 - Rullesæt med styrepinde, monteringsbeslag og skruer
- 2 - Dæklister lange
- 2 - Dæklister korte

Monteringsvejledning (se tegning på side 6)

1. Træ/stål

Læg sideprofilerne med stålafstivere på et flat underlag og pladsér tværstiverne således, at de sættes fast (5 stk. på hver). De 5 tværstivere sættes ind i metalprofilens spor og presses ind i hakket. Øverst er der en tværstang fastmonteret på skydedørsskinne delen. De 5 skal monteres jævnt, startende i bunden.

1. Træ/alu

Læg sideprofilerne med aluminiumstivere på en flad overflade og slå tværstiverne ind så de sidder fast i stængerne - 4 stk. på hver. Øverst er der en tværstang fast monteret på skydedørsskinne delen. De 4 skal fordeles jævnt, startende i bunden.


2. Bagkant med gummianslag pladseres mellem tværstiverne.

3. Tværstiverne fastgøres i bagkant. Check at alt er i vinkel førend de fastgøres.

4. Styrepinde fastgøres på undersiden af forkanter. Check at den ydre rammestørrelse er 98mm eller 124mm.

5. Toppen monteres fast på toppen af bag- og sideprofilerne.

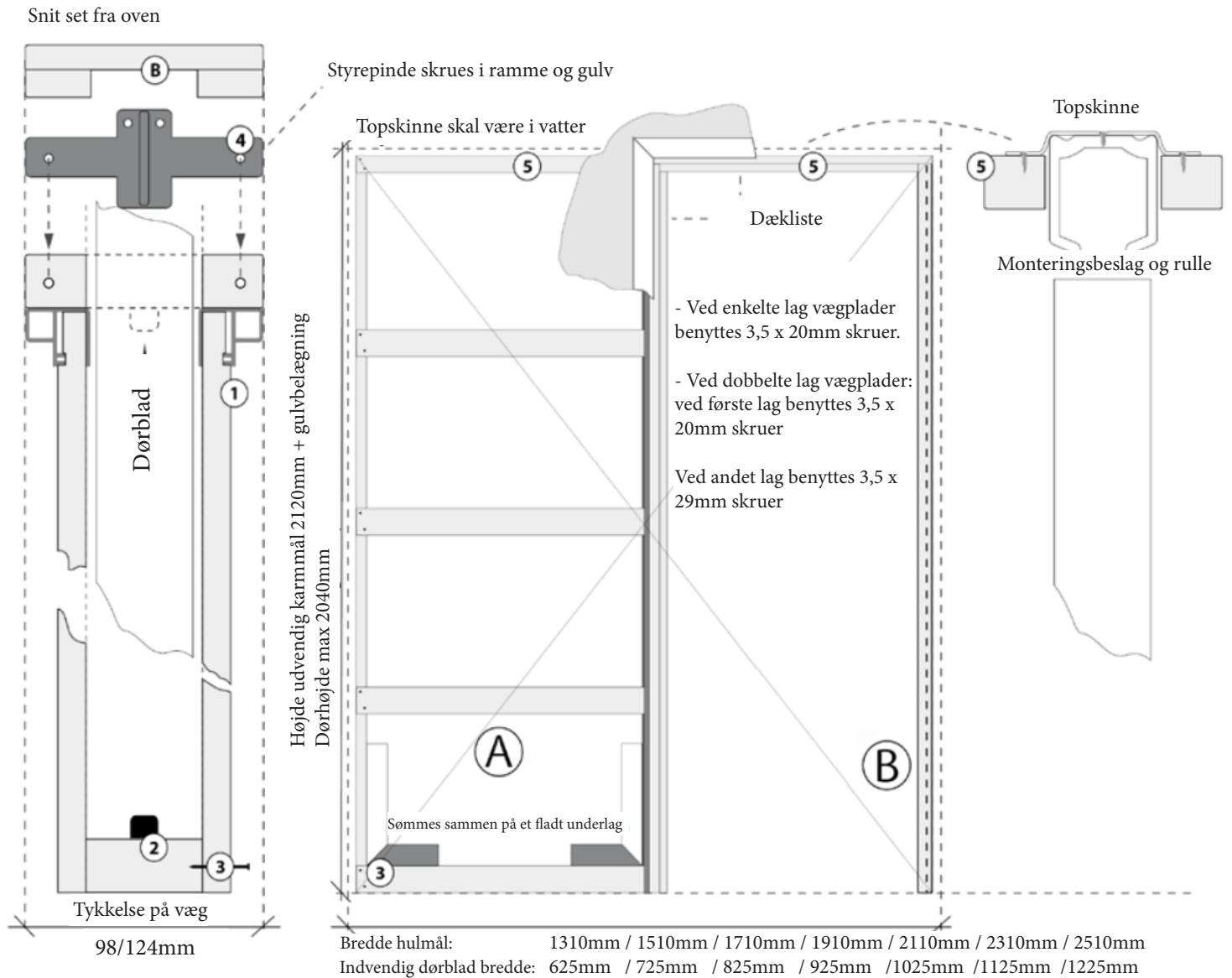
- Anslaget er fastgjort til enden af toppen.
- Nu er karmen klar til montering i lysåbningen.
- Hele karmen monteres over det færdige gulv.
- Sæt karmen ind i lysåbningen og fastgør den gennem bagstykket. Fastgør det nederste stykke til gulvet. Det er meget vigtig at alt er i lod. Check kryds målet.
- Rullerne pladseres i skinnen og monter monteringsbeslag på dørbladet 18% fra hver kant af dørbladet.
- Hæng dørbladet på og juster således at dørbladet bevæger sig frit og rammer anslaget i fuld længde.
- Monter pyntelister med ca. 5mm luft til dørbladet.
- Karmen er nu klar til montering af vægplader.



Karmen er nu klar til montering af vægplader



MONTERINGSVEJLEDNING FOR SKYDEDØRSKARM



SKYDEDØRSKARM




Dæmper og sammensløjfningsstykke 2-fl

Bruges til at sammensætte to skydedørskarme til en dobbelt ramme.

Ved brug af sammensløjfningsstykke til 2-fl skal 11mm afkortes af hver skydedørskarm på toppen (som vist herunder).

Indhold
1 x sammensløjfningsstykke, aluminium 2 x dæmper, galvaniseret stål



Ved sammensløjfnng, afkortes 11mm af hver skydedørskarm.

Styrepinde til skydedørskarm



Indhold
1 x styrepind, nylon





nordicdoor

Det trygge valg!

www.nordicdoor.dk